

LÍNEA
CARGATODOS



LÍNEA CARGATODOS

MODELOS	CAPACIDAD	LARGO TOTAL	ANCHO TOTAL
---------	-----------	-------------	-------------

2 ejes plano cuello fijo	35 toneladas	15 m.	2,80 m.
3 ejes rebajado cuello fijo	45 toneladas	15 m.	2,80 m.
3 ejes plano p/trans- porte de cosechadora	30 toneladas	17,10 m.	3,20 m.
3 ejes plano cuello fijo	45 toneladas	14,80 m.	2,80 m.
3 ejes rebajado cuello desmontable	45 toneladas	17,70 m.	2,80 m.
4 ejes rebajado cuello fijo	70 toneladas	18,04 m.	3,00 m.



Cuello desmontable



Cuello fijo rebajado



Cuello fijo plano


IDEAL PARA TRANSPORTE DE:



Fardos



Maquinarias



Tubos

¿Qué hacen mejor a nuestro producto?



Instalación eléctrica **100% LED**



Pintura por inmersión **DURATECH**, acabado con mayor durabilidad (Sistema único en Latinoamérica)



Balancín **LUB FREE**, sin necesidad de lubricación




Maza a disco **OUTBOARD**, con posibilidad de mantener el sistema de frenos sin necesidad de desmontar la maza del eje.

RAZONES PARA COMPRAR UN

RANDON

01.



CALIDAD Y
GARANTÍA DE
FÁBRICA

02.




DURABILIDAD DE CHASIS
CON TECNOLOGÍA
DURATECH

03.



MAYOR VALOR
DE REVENTA
DEL MERCADO

04.



EXCELENTE
SERVICIO
POST-VENTA

05.



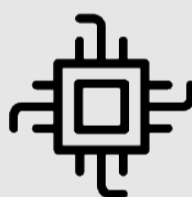
MEJOR RELACIÓN
COSTO - BENEFICIO

06.



RED DE SERVICIO
EN TODA
AMÉRICA LATINA

07.



TECNOLOGÍA Y DUREZA
COMPROBADA EN CAMPO
DE PRUEBAS RANDON

08.



EQUIPOS DURADEROS
A FAVOR DE SU
RENTABILIDAD

¡LA CERTEZA DE HACER LA

MEJOR INVERSIÓN!

VOLPY S.A.

RANDON
IMPLEMENTOS

AVANZANDO CONTIGO



SUCURSALES

ASUNCIÓN

Avda. Madame Lynch c/ José Pappalardo
Tel.: 0981 458 520

SANTA RITA

Ruta N° 6 Km. 212
Tel.: 0673 2221 644/5

OBLIGADO

Ruta 6 Km. 40. Colonia Obligado
Tel.: 0981 476 114

KATUETE

Ruta 10 - Avda. De las Residentas
Km. 57
Tel.: 0983 979 050



Contactar al WhatsApp
<https://cutt.ly/ifFK1V0>

Volver a Sitio Web
<http://www.volpysa.com.py>

