

RANDON[®]
IMPLEMENTOS

RANDON[®]
TRIEL-HT

LÍNEA
BASCULANTES



VOLPY S.A.

LÍNEA BASCULANTES

MODELOS	LARGO TOTAL	ANCHO EXTERNO	ALUTRA LATERAL	VOLÚMEN
Basculante 25 M3	9,03 m.	2,60 m.	1,40 m.	25m3.
Basculante 45 M3	9,93 m.	2,60 m.	2,00 m.	45m3.



Basculante Arena y Ripio 25 m3.

IDEAL PARA TRANSPORTAR



PIEDRAS TRITURADAS



ARENA



Basculante Granelero 45 m3.

IDEAL PARA TRANSPORTAR



GRANOS

¿Qué hacen **mejor** a nuestro producto?



Agilidad y eficiencia

Chasis rebajado y caja de carga plana en forma de batea, que favorece a un proceso de descarga más rápido y seguro.

Formato adecuado para Basculante de Arena y Ripio y Basculante Granelero.

Facilidad de enlonado

Cubierta trasera alineada con el lateral y articulación integrada que facilita el enlonado y permite instalar un sistema automático.



Más durabilidad y resistencia

Para el Basculante de 25m³, tenemos un acero de alta resistencia a la abrasión (ARA RAND).

Para el Basculante de 45m³, tenemos un acero de alta resistencia mecánica (ARM RAND).

Ambos adecuados para aplicaciones específicas (Arena y grava - materiales abrasivos y carga a granel);

¿Qué hacen **mejor** a nuestro producto?




Frenos de fácil mantenimiento

Eje con cubo radial OutBoard: facilita el mantenimiento del sistema de frenos, pues no exige la necesidad de retirar el cubo del eje. Más liviano que el cubo inboard, presenta un mejor sellado de la tapa y más ventilación en el sistema de frenos.

Más durabilidad

Eje Clamp: apoyo de muelle atornillado que elimina la soldadura del apoyo sobre la viga del eje. Más durabilidad del conjunto eje/suspensión.

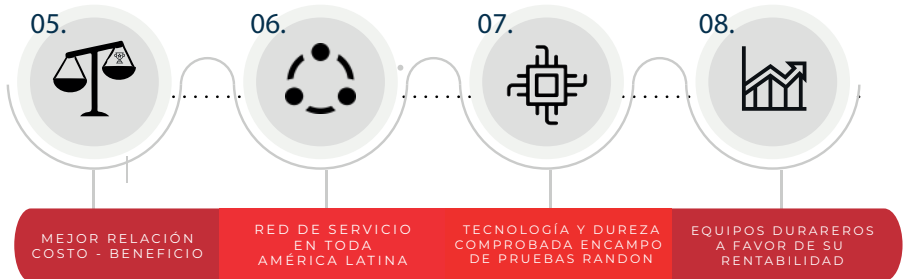
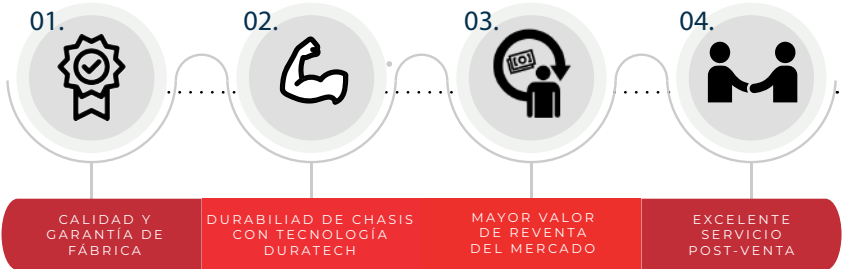


Más estabilidad

Chasis Calibre Ancho, que garantiza más estabilidad en curvas o cuando es necesario cambiar de pista bruscamente.

RAZONES PARA COMPRAR UN

RANDON



¡LA CERTEZA DE HACER LA
MEJOR INVERSIÓN!